

## Poranny komentarz walutowy z 18 września 2008r.

### Prognoza krótkoterminowa:

#### WYDARZENIA NA ŚWIECIE

##### Rynek zagraniczny:

W pierwszej części dzisiejszego dnia na rynek napłyną istotne informacje z brytyjskiej gospodarki dotyczące między innymi dynamiki sprzedaży detalicznej w sierpniu. Obecny kryzys gospodarczy na Wyspach Brytyjskich bardzo negatywnie odbija się na nastrojach konsumentów, którzy nie są skłonni do utrzymywania wcześniejszego poziomu konsumpcji. Z tego też powodu zaskoczeniem byłyby dodatni odczyt miesięcznej dynamiki a w kursie funta zdyskontowane są obecnie najprawdopodobniej gorsze informacje.

Uwaga większości inwestorów skupiona jest jednak w ostatnich dniach na kłopotach największych amerykańskich banków i ubezpieczycieli. Kolejne bankructwa lub przejęcia największych światowych instytucji finansowych budzi niepokój inwestorów, prowadzi do gwałtownych spadków indeksów giełdowych i nie pozwala dolarowi kontynuować aprecjacji wobec głównych walut takich jak euro czy brytyjski funt. Dodatkowo z amerykańskiej gospodarki nadal napływają niepokojąco złe dane dotyczące rynku nieruchomości oraz sektora przemysłowego a dzisiaj poznamy kolejne informacje o liczbie nowych bezrobotnych i tych kontynuujących pobieranie zasiłku. Najprawdopodobniej popołudniowy odczyt wrześniowego indeksu Philadelphia FED również nie zachwyci.

Pomimo takiego scenariusza zielony najprawdopodobniej utrzyma swoją siłę w średnim terminie a obecne jego osłabienie potraktować można jako krótkotrwałą korektę, gdyż kryzys USA wkroczył w jeden z ostatnich etapów a spowolnienie gospodarcze Europy dopiero się rozpoczyna.

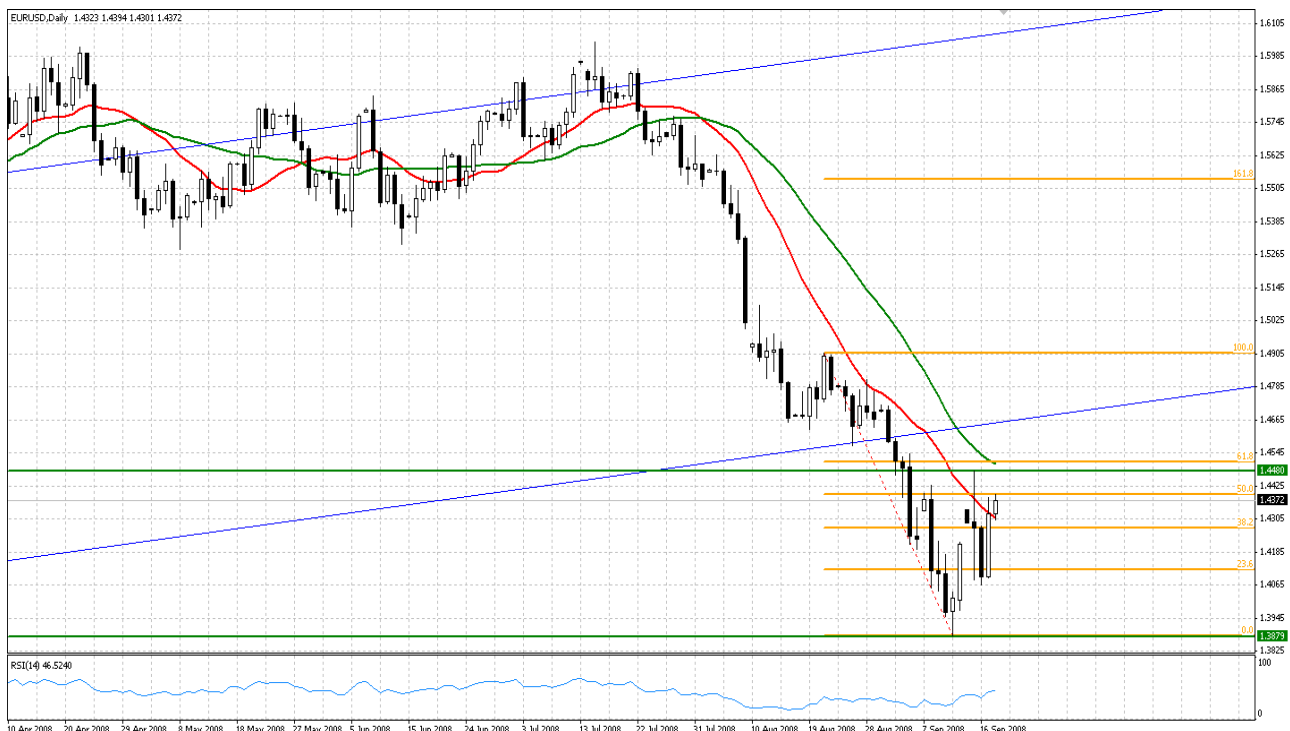
##### Rynek polski:

Dzisiaj inwestorzy polscy poznają odczyt sierpniowej inflacji PPI oraz sytuację w sektorze przemysłowym. Obserwowany od początku roku wyraźny spadek dynamiki produkcji przemysłowej może w dniu dzisiejszym zależeć swoje potwierdzenie a fakt ten nie będzie sprzyjał silnej złotówce podobnie jak prawdopodobne ograniczenie presji inflacyjnej ze strony cen producenckich. Obecny kryzys na amerykańskim rynku finansowym również nie sprzyja naszej walucie co potwierdza krótkoterminowość ostatniej aprecjacji.

### Analiza techniczna

Interwał: D1

EUR/USD

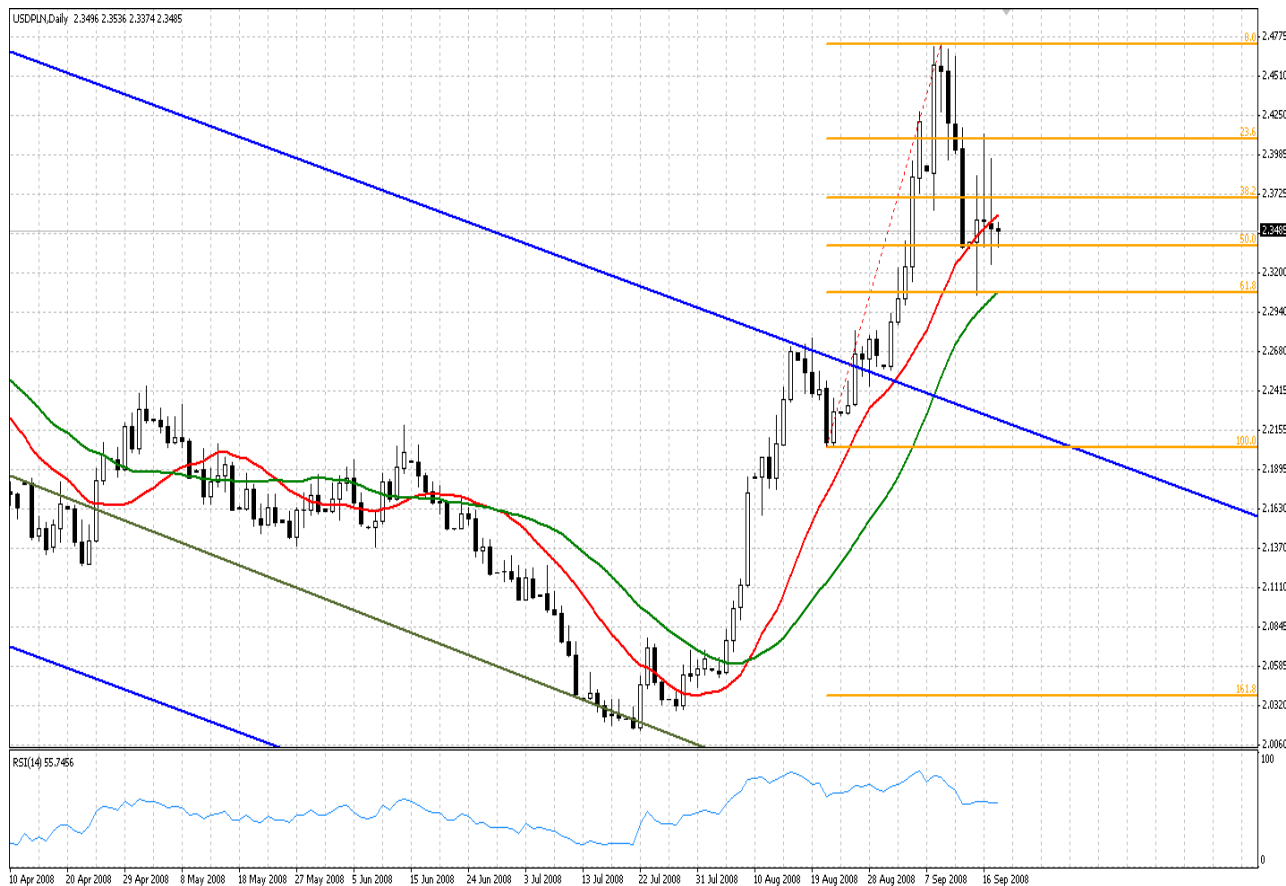


Na crossie EUR/USD od kilku dni trwa dynamiczne odreagowanie ostatniej silnej fali spadkowej. Wczoraj kurs odbił się od poziomu 1,4396, który stanowi 50% zasięgu poprzedniego ruchu na południe. Atak na ten poziom nastąpił już po raz drugi, a jego przebicie lub nie będzie decydowało o dalszych losach eurodolara. Pokonanie tego oporu skieruje ruchy notowań w stronę kolejnej bariery jaką jest 1,4480.

Drugim scenariuszem jest odbicie się od oporu i przejście w trend horyzontalny z tendencją do osuwania się.

Interwał: D1

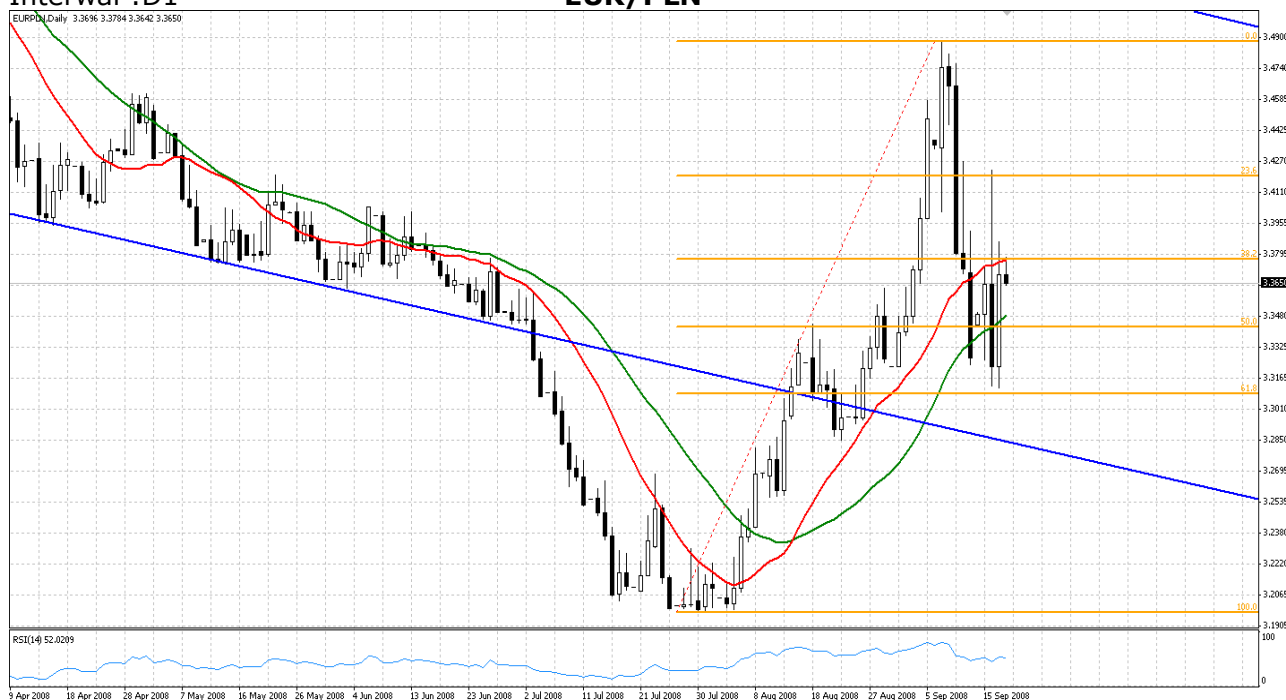
### USD/PLN



Notowania USD/PLN na wykresie wyrysowują świece z krótkimi korpusami i długimi cieniami. Świadczy to o wyrównanej, ale bardzo intensywnej walce popytu i podaży. Każdy znaczący ruch, który wystąpi jest w krótkim czasie niwelowany. Aby móc prognozować dalsze zachowania kursu musi być na trwałe przełamany któryś z poziomów: wsparcia 2,3388 i oporu 2,3707. Poprzez trwałe przełamanie rozumie się zamknięcie świcy dziennej z korpusem poniżej lub powyżej linii wsparcia/oporu.

Interwał :D1

### EUR/PLN



Kurs EUR/PLN w dniu dzisiejszym zaatakował opór na poziomie 3,3770. Przy pierwszej próbie nastąpiło odbicie w dół. W przypadku przełamania tego poziomu jest szansa na kontynuację ruchu w górę i uznanie poprzedniego zniżenia (3,4877-3,3111) jako korekty trendu wzrostowego. Przy ruchu na północ nie będą występowały żadne znaczące opory. Jedynym, przy jakim może nastąpić zatrzymanie kursu jest 3,4193, który stanowi 23,6% rozwinięcie fali spadkowej.



GBP/PLN od ponad 3 miesięcy znajduje się w średnioterminowym trendzie horyzontalnym. Obecnie kurs po odbiciu kilka dni temu od poziomu 4,323 zmierza w kierunku dolnego ograniczenia na poziomie 4,0206. Na drodze mogą mu jednak stanąć wsparcia na poziomach kolejno 4,1868 oraz 4,1469. Obserwując jednak siłę funta względem innych walut można stwierdzić, że nie będzie większego problemu z pokonaniem tych poziomów.

#### POZIOMY TECHNICZNE

	EUR/USD	EUR/PLN	USD/PLN	GBP/PLN
<b>Opór</b>	1,4520	3,4770	2,4740	4,8000
	1,4480	3,4250	2,4100	4,4416
<b>Obecnie</b>	1,4335	3,3700	2,3507	4,3720
<b>Wsparcie</b>	1,4245	3,3400	2,3200	4,1868
	1,4045	3,3200	2,3000	4,1469

**Sporządził: Tomasz Szczówka, Michał Wojciechowski**

Przedstawione, w raporcie, poglądy, oceny i wnioski są wyrazem osobistych poglądów autorów i nie mają charakteru rekomendacji autora lub serwisu [www.ambconsulting.pl](http://www.ambconsulting.pl) do nabycia lub zbycia albo powstrzymania się od dokonania transakcji w odniesieniu do jakichkolwiek walut lub papierów wartościowych. Poglądy te jak i inne treści raportów nie stanowią "rekomendacji" lub "doradztwa" w rozumieniu ustawy z dnia 21 sierpnia 1997r. Prawo o publicznym obrocie papierami wartościowymi (Dz. U. Nr118, poz. 754, z późn. zm.) Wyłączna odpowiedzialność za decyzje inwestycyjne, podjęte lub zaniechane na podstawie raportu lub z wykorzystaniem wniosków w nim zawartych, ponosi inwestor. Autorzy serwisu są również właścicielami majątkowych praw autorskich do raportów. W szczególności zabronione jest kopiowanie, przedrukowywanie, udostępnianie osobom trzecim i rozpowszechnianie raportów w całości lub we fragmentach bez zgody autorów serwisu.