

## Komentarz poranny z 16 października 2008r.

### WYDARZENIA NA ŚWIECIE

#### **Rynek zagraniczny.**

W pierwszej części dzisiejszego dnia kalendarium europejskich figura makroekonomicznych będzie niemal pusty, co pozwoli inwestorom ponownie skupić się na kolejnej serii danych zza Oceanu, które poznamy popołudniu. Będą to odczyty inflacji konsumenckiej, która pod wpływem spadających cen benzyny energii i żywności najprawdopodobniej spadła, jednak istotny będzie również odczyt tak zwanego wskaźnika bazowego, który nie bierze pod uwagę wyżej wymienionych dóbr. Później inwestorzy zapoznają się z kolejnym raportem z amerykańskiego sektora przemysłowego oraz rynku nieruchomości. Istnieje duże prawdopodobieństwo, że informacje te potwierdzą pogarszający się stan amerykańskiej gospodarki podobnie jak wczorajsze odczyty.

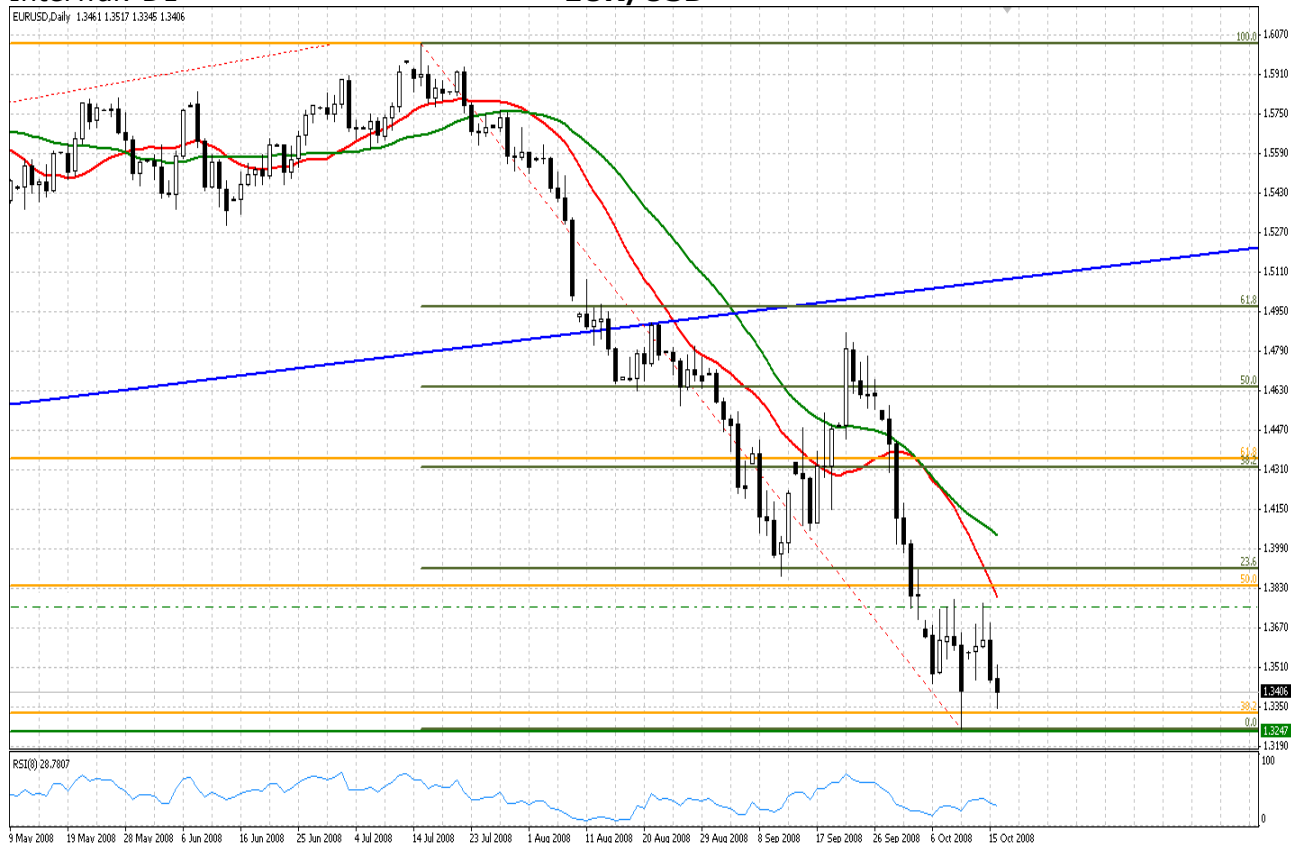
Taki scenariusz może wzmocnić nerwowość rynku, zwiększyć awersję do ryzyka oraz osłabić waluty gospodarek rozwijających się. Paradoksalnie taki przebieg zdarzeń może podtrzymać silnego dolara, który znajdzie się pod wpływem kolejnej wyprzedaży akcji na amerykańskim rynku kapitałowym.

#### **Rynek polski.**

Opisywana wyżej sytuacja na pewno nie będzie w dniu dzisiejszym sprzyjała naszej walucie, jednak dotarcie polskich par walutowych do ostatnio obserwowanych szczytów może stanowić mocny opór w dalszej wędrówce na północ. Przy obecnej nerwowości i poziomie awersji do ryzyka uprawdopodobnia się scenariusz przesunięcia zakresu ostatniej fali wzrostowej wyżej na północ. W dalszym ciągu zachowanie się złotówki w głównej mierze zależne będzie od ruchów eurodolara.

Interwał: D1

EUR/USD

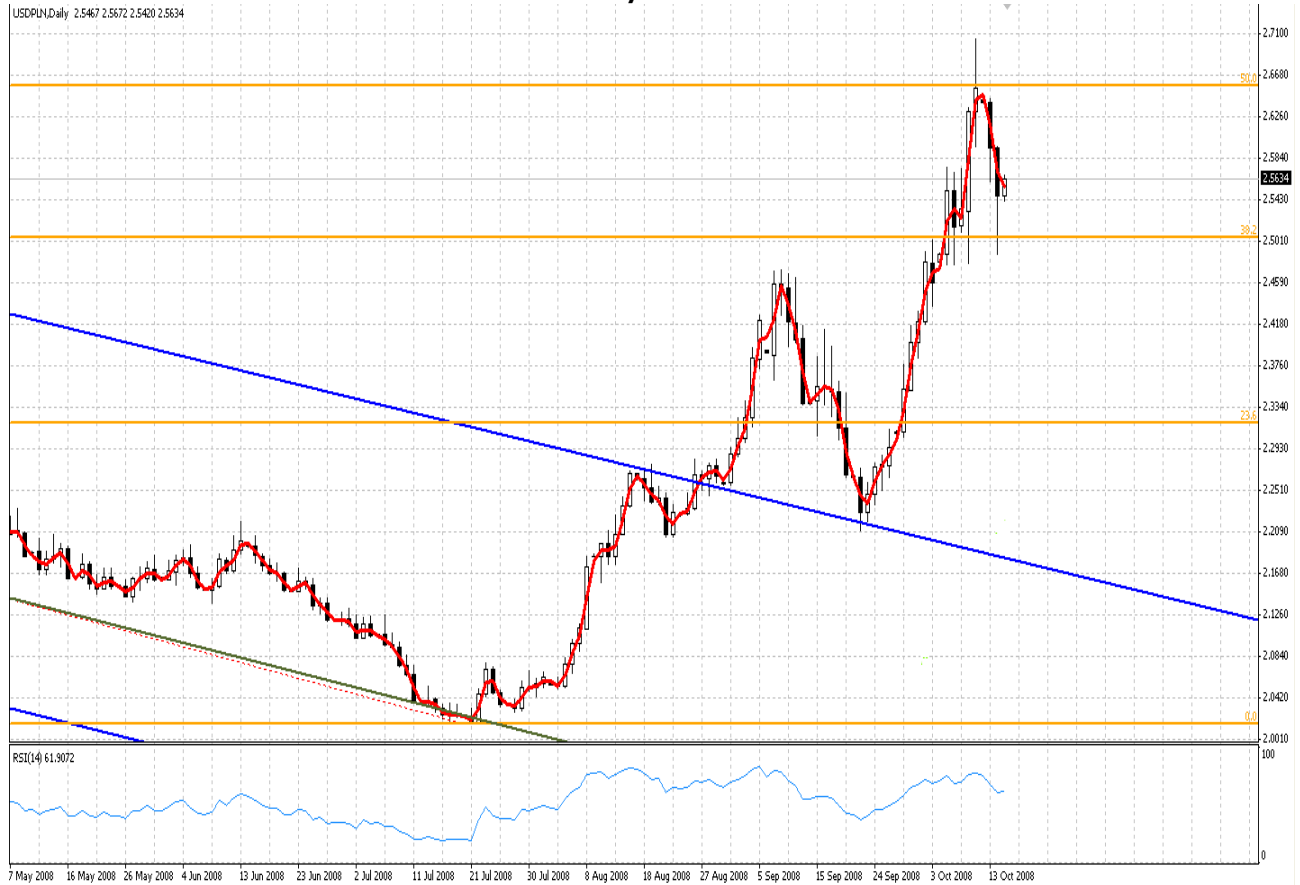


Notowania EUR/USD w dniu dzisiejszym odnotowują dość silne odreagowanie po ostatnich wzrostach. Jego zasięg wynosi już ponad 4 eurocenty i wygląda już coraz bardziej poważnie. Oporem jakie musi pokonać cross EUR/USD jest dzisiejsze maksimum, czyli 1,3516. Przebicie tego poziomu otworzyłoby notowaniom drogę do 1,3781 co stanowi szczyt z ostatniego czwartku. Potwierdzeniem powrotu do wzrostów będzie przekroczenie poziomu 1,3870, co stanowi 38,2% zniesienie ostatniej fali spadkowej i jest jednocześnie lokalnym dołkiem z początku września.

Interwał: D1

USD/PLN

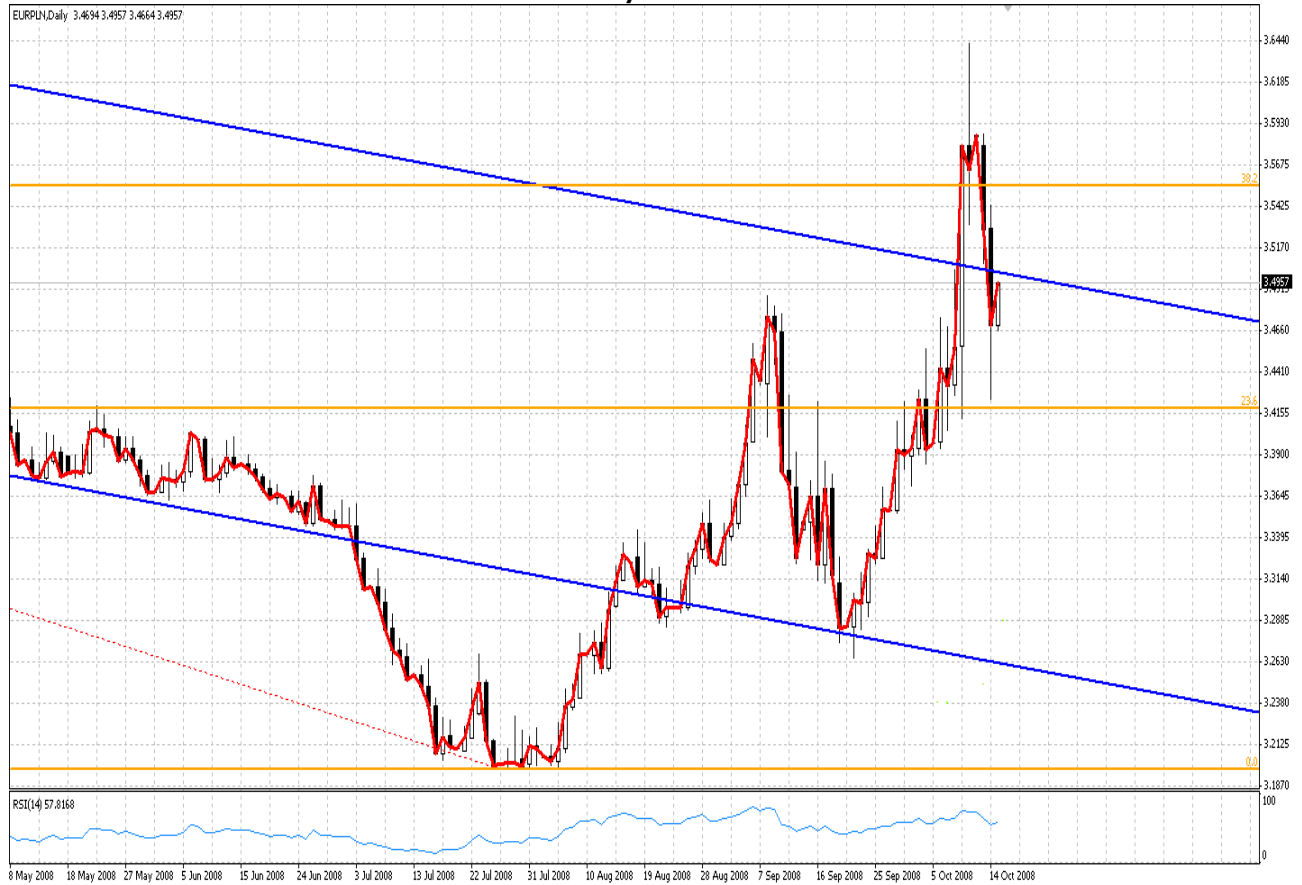
USDPLNDaily 2.5467 2.5672 2.5420 2.5634



Para USD/PLN najprawdopodobniej zakończyła już korektę i powoli wraca do wzrostów. Bez problemu udało jej się pokonać opór na poziomie 2,6554, który wynika z 50% rozwinięcia ostatniej fali spadkowej. Wzrostom na USD/PLN sprzyja nasilająca się korekta na eurodolarze.

Interwał :D1

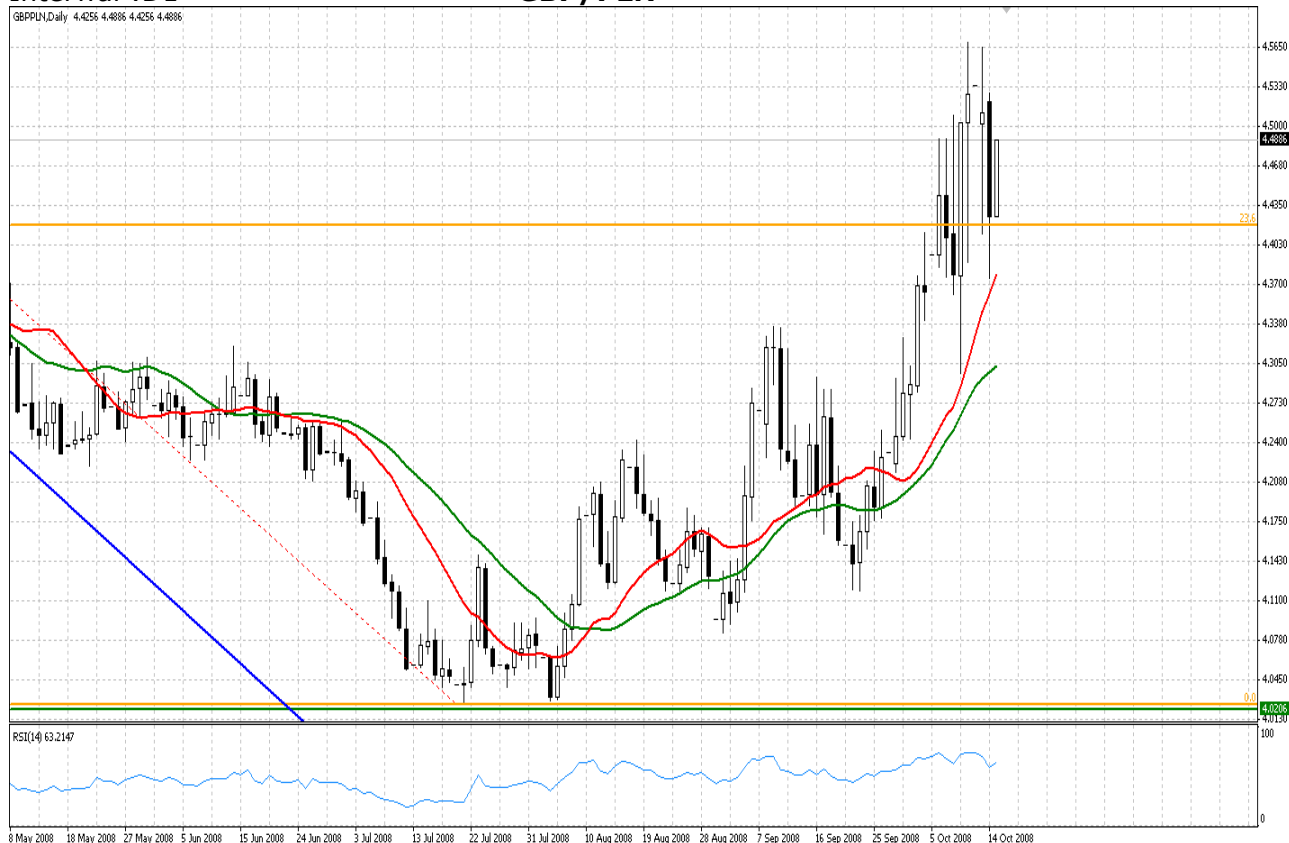
EUR/PLN



Para EUR/PLN po zakończeniu korekty ruszył ostro w górę. Notowaniom udało się przebić poziom 3,5556, który stanowi 38,2% rozwinięcie ostatniej fali spadkowej. Aby można było mówić o trwałym powrocie do wzrostów musi zostać przebity opór na poziomie 3,5865, który jest szczytem z poniedziałku.

Interwał :D1

GBP/PLN



GBP/PLN od przebicia górnego ograniczenia trendu bocznego wzrósł o ponad 15 groszy. Poziom 4,5696 okazał się być dla niego jednak zbyt wysoki i właśnie w tym miejscu rozpoczęła się wędrówka na południe. Deprecjacja funta względem złotówki ma jednak spory problem z trwałym pokonaniem poziomu 4,5696. Aby powrót do spadków był możliwy dzienna świeca musi się zamknąć korpusem poniżej tego poziomu.

### POZIOMY TECHNICZNE

	EUR/USD	EUR/PLN	USD/PLN	GBP/PLN
Opór	1,3771	3,6166	2,8093	4,6938
	1,3641	3,5865	2,7044	4,6633
Obecnie	1,3396	3,5643	2,6606	4,5804
Wsparcie	1,3335	3,4659	2,5397	4,4254
	1,3247	3,4231	2,4876	4,3736

**Sporządzili: Tomasz Szczówka**

Przedstawione, w raporcie, poglądy, oceny i wnioski są wyrazem osobistych poglądów autorów i nie mają charakteru rekomendacji autora lub serwisu [www.ambconsulting.pl](http://www.ambconsulting.pl) do nabycia lub zbycia albo powstrzymania się od dokonania transakcji w odniesieniu do jakichkolwiek walut lub papierów wartościowych. Poglądy te jak i inne treści raportów nie stanowią "rekomendacji" lub "doradztwa" w rozumieniu ustawy z dnia 21 sierpnia 1997r. Prawo o publicznym obrocie papierami wartościowymi (Dz. U. Nr:118, poz. 754, z późn. zm.) Wyłączna odpowiedzialność za decyzje inwestycyjne, podjęte lub zaniechane na podstawie raportu lub z wykorzystaniem wniosków w nim zawartych, ponosi inwestor. Autorzy serwisu są również właścicielami majątkowych praw autorskich do raportów. W szczególności zabronione jest kopiowanie, przedrukowywanie, udostępnianie osobom trzecim i rozpowszechnianie raportów w całości lub w fragmentach bez zgody autorów serwisu.