

## Komentarz poranny z 17 października 2008r.

### WYDARZENIA NA ŚWIECIE

#### **Rynek zagraniczny.**

W pierwszej części dzisiejszego dnia poznamy sierpniowy bilans handlowy Strefy euro, którego odczyt prawdopodobnie potwierdzi utrzymywanie się deficytu handlowego. Problemy gospodarcze uderzają w firmy eksportowe a import tańszych surowców produkcyjnych w tym ropy naftowej oraz słabsze euro nie są na razie w stanie zniwelować dynamiki spadku eksportu.

Popołudniu poznamy kolejne informacje z amerykańskiego rynku nieruchomości. Dotyczyć one będą liczby rozpoczętych inwestycji budowlanych i wydanych pozwoleń na budowę we wrześniu. Później nastąpi publikacja październikowego indeksu nastrojów konsumentów Uniwersytetu Michigan.

Obserwując słabość figury makroekonomicznych, które dotyczyły amerykańskiej gospodarki w tym tygodniu możemy założyć, że popołudniowe informacje powinny bardziej osłabić zielonego niż przedpołudniowe dane wpłyną negatywnie na wspólną walutę, jednak pod uwagę należy wziąć ewentualne spadki amerykańskich indeksów giełdowych po kolejnej fali niepokoju o stan gospodarki za Oceanem.

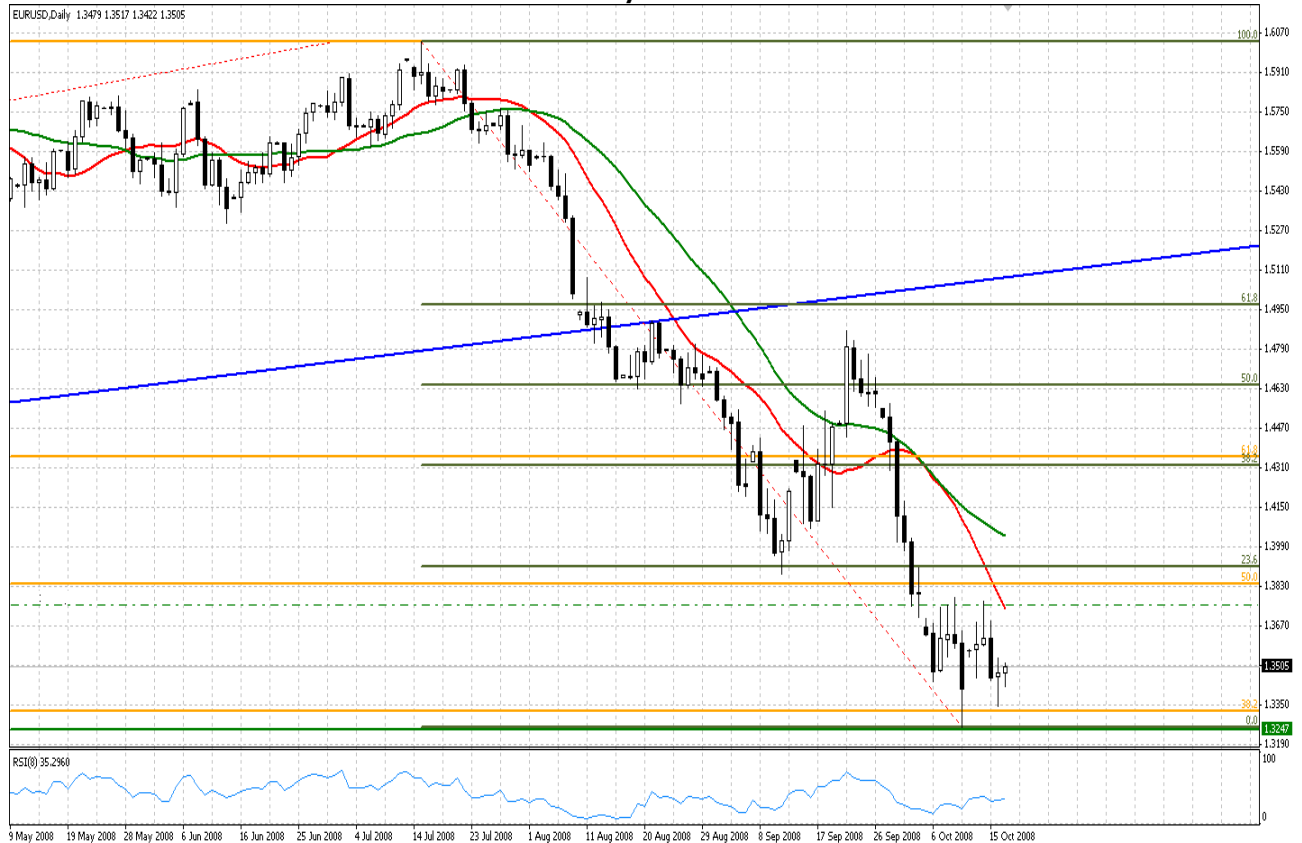
Reasumując para EUR/USD może w dniu dzisiejszym konsolidować swój ruch w przedziale wahań 1,34 – 1,3530 z możliwością wybicia się z niego górą.

#### **Rynek polski.**

Pomimo niepokoju inwestorów o stan gospodarki światowej, rosnącej awersji do ryzyka oraz ryzyka kryzysu finansowego na Węgrzech, polska waluta rozpoczyna dzisiejszy dzień mocniejsza niż wczoraj. Może to być pierwszy sygnał wyczerpywania się potencjału wzrostu kursów polskich par walutowych, jednak w obecnej sytuacji i dużej dziennej zmienności nadal nie można wykluczyć testów maksimów wyższych niż te obserwowane w piątek 10 października.

Interwał: D1

EUR/USD

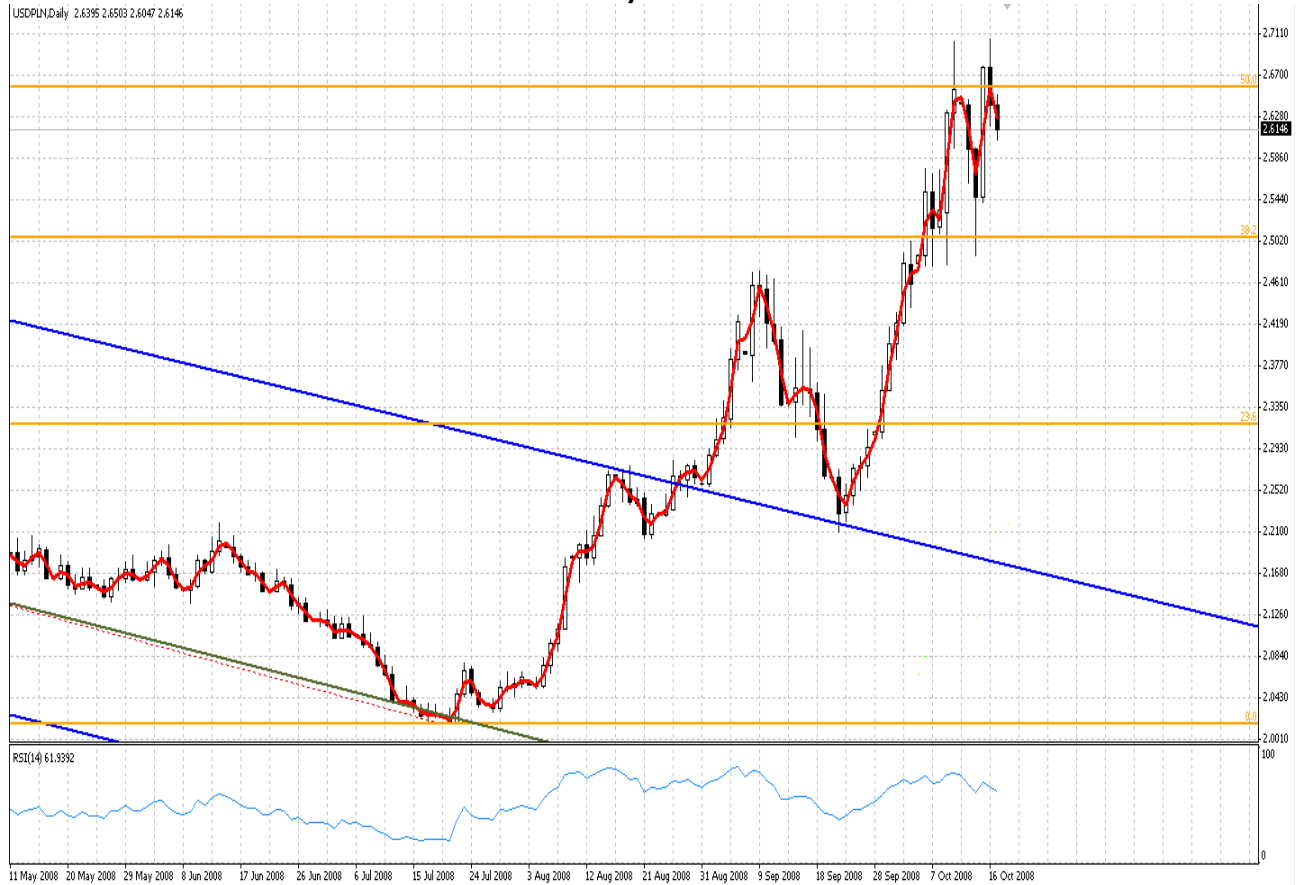


Notowania EUR/USD w ostatnich dwóch tygodniach zdają się poruszać w trendzie bocznym między poziomami 1,3200 a 1,3786. Obecnie kurs znajdując się na poziomie 1,3497 jest w fazie ruchu ku górnemu ograniczeniu. Na przeszkodzie może jednak stanąć opór na poziomie wczorajszego maksimum, które wynosi 1,3541. Po jego pokonaniu droga do 1,3786 jest praktycznie otwarta.

Interwał: D1

USD/PLN

USDPLNDaily 2.6395 2.6503 2.6047 2.6146

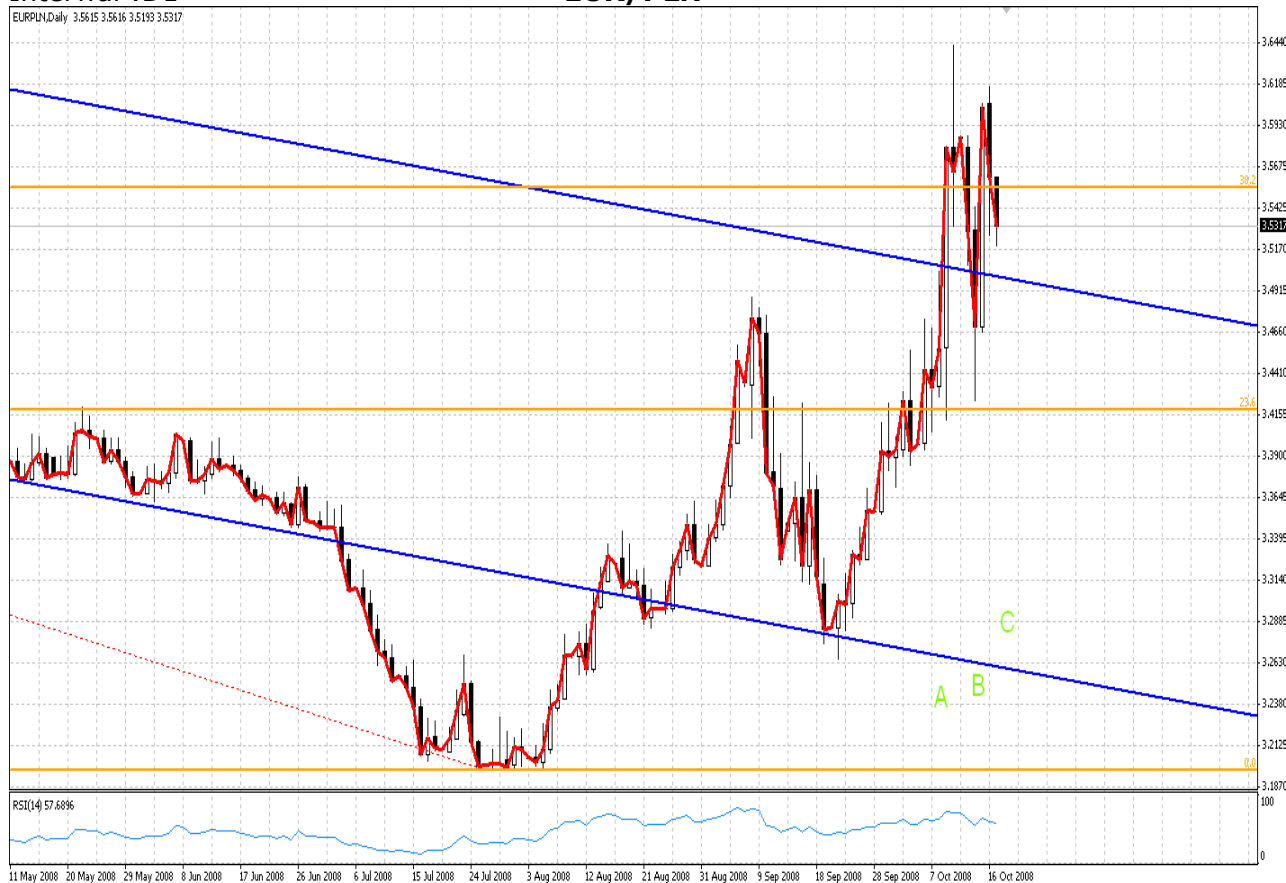


Para USD/PLN najprawdopodobniej osiągnęła wczoraj swoje maksimum. Obecnie obserwujemy powrót do spadków na tej parze. Na przeszkodzie może im jednak stanąć wsparcie na poziomie 2,5895 wynikające z 23,6% rozwinięcia ostatniej fali wzrostowej.

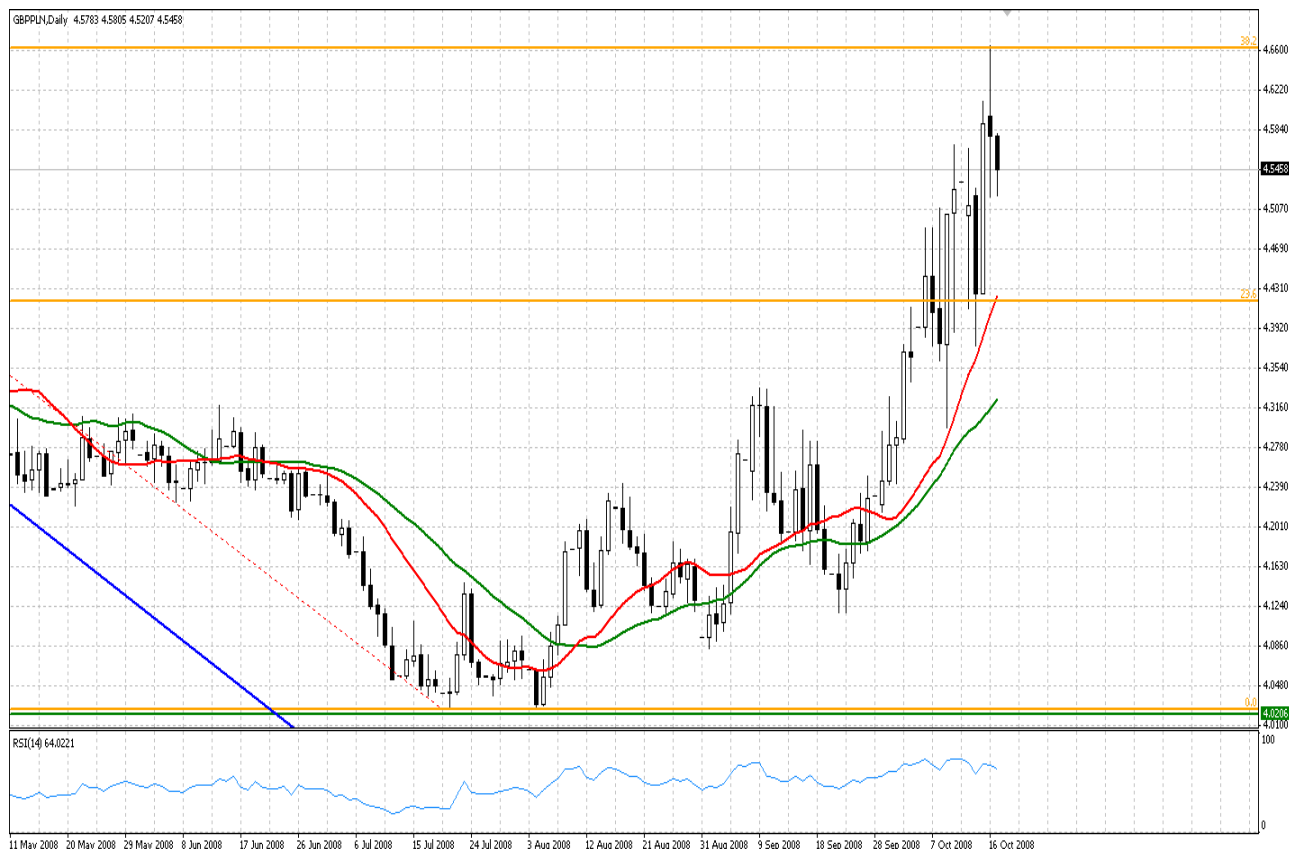
Drugim nieco mniej prawdopodobnym scenariuszem jest ponowny atak na szczyty, przebicie go i wędrowka do poziomu 2,8068.

Interwał :D1

EUR/PLN



Para EUR/PLN po zakończeniu korekty ruszył ostro w górę. Notowaniom udało się przebić poziom 3,5556, który stanowi 38,2% rozwinięcie ostatniej fali spadkowej. Niestety poziom 3,6174 okazał się za wysoki dla tej pary i po dotarciu do niego zaczęła ona się cofać. Podobnie jak w przypadku USD/PLN prawdopodobne jest, że również i ta para osiągnęła już swoje maksimum.



GBP/PLN po przebiciu górnego ograniczenia trendu bocznego wzrósł bardzo dynamicznie aż do poziomu 4,6621, który stanowi 38,2% rozwinięcie ostatniej fali spadkowej. Ten poziom okazał się jednak zbyt wysoki dla tej pary. Podobnie jak w przypadku pozostałych par walutowych prognozowany jest spadek kursu. Pierwszym wsparciem będzie tutaj poziom 4,5688.

### POZIOMY TECHNICZNE

	EUR/USD	EUR/PLN	USD/PLN	GBP/PLN
Opór	1,3771	3,6166	2,8093	4,6938
	1,3641	3,5865	2,7044	4,6633
Obecnie	1,3466	3,5608	2,6409	4,5900
Wsparcie	1,3335	3,4659	2,5397	4,4254
	1,3247	3,4231	2,4876	4,3736

Sporządzili: Tomasz Szczówka

Przedstawione, w raporcie, poglądy, oceny i wnioski są wyrazem osobistych poglądów autorów i nie mają charakteru rekomendacji autora lub serwisu [www.ambconsulting.pl](http://www.ambconsulting.pl) do nabycia lub zbycia albo powstrzymania się od dokonania transakcji w odniesieniu do jakichkolwiek walut lub papierów wartościowych. Poglądy te jak i inne treści raportów nie stanowią "rekomendacji" lub "doradztwa" w rozumieniu ustawy z dnia 21 sierpnia 1997r. Prawo o publicznym obrocie papierami wartościowymi (Dz. U. Nr118, poz. 754, z późn. zm.) Wyłączna odpowiedzialność za decyzje inwestycyjne, podjęte lub zaniechane na podstawie raportu lub z wykorzystaniem wniosków w nim zawartych, ponosi inwestor. Autorzy serwisu są również właścicielami majątkowych praw autorskich do raportów. W szczególności zabronione jest kopiowanie, przedrukowywanie, udostępnianie osobom trzecim i rozpowszechnianie raportów w całości lub we fragmentach bez zgody autorów serwisu.