

Marek Rogalski
Główny analityk walutowy
m.rogalski@bossa.pl

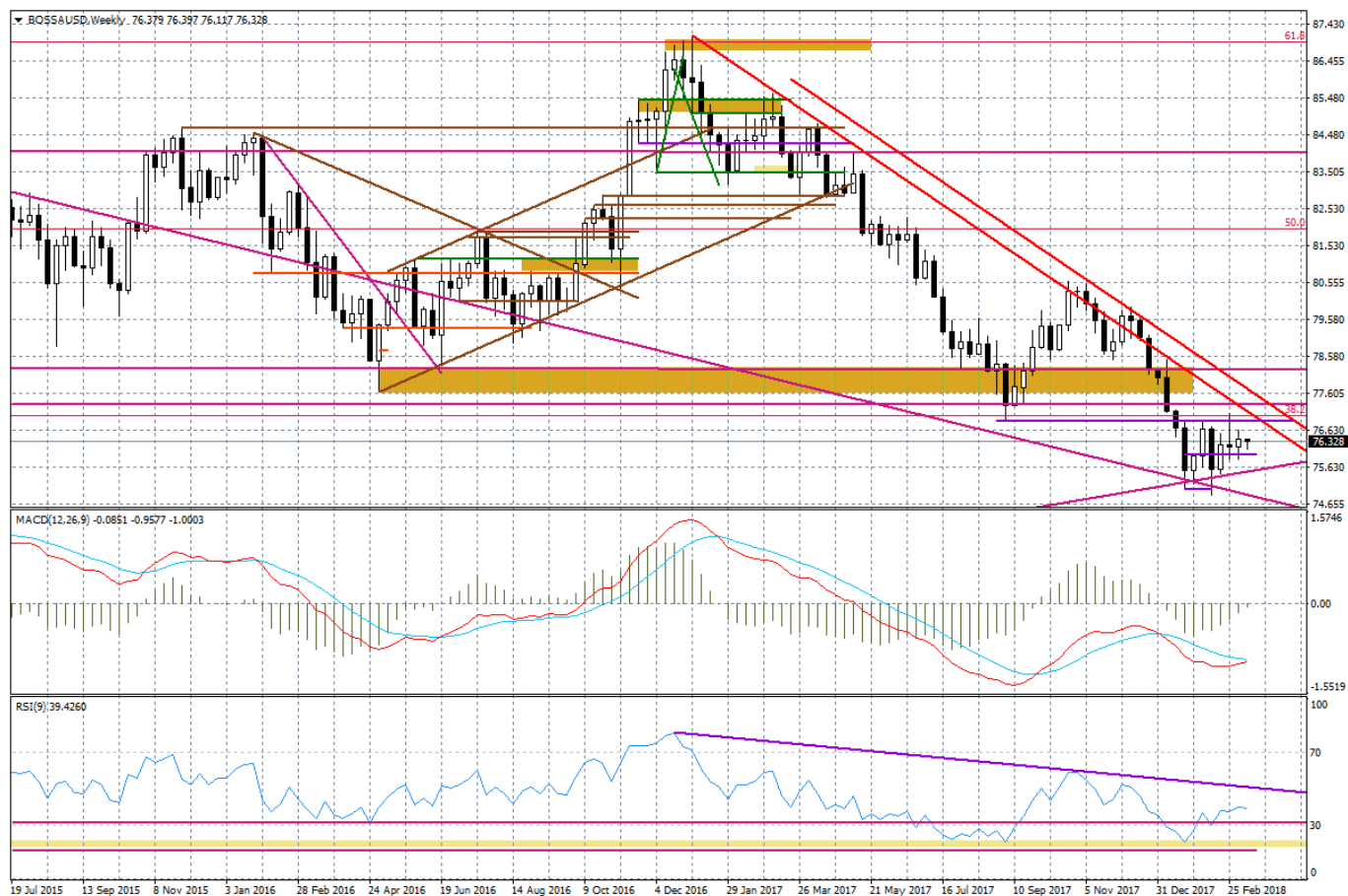


Kluczowe informacje z rynków:

- **WIELKA BRYTANIA:** Sekretarz w ministerstwie odpowiedzialnym za Brexit, Robin Walker powiedział wczoraj mediom, że jesteśmy „bardzo blisko” osiągnięcia kolejnego etapu porozumienia z Komisją Europejską.
- **USA:** Według spekulacji medialnych Lawrence Kudlow (dziennikarz CNBC) ma największe szanse na uzyskanie nominacji od Donalda Trumpa na nowego szefa doradców gospodarczych po odchodzącym Gary’em Cohn’ie.

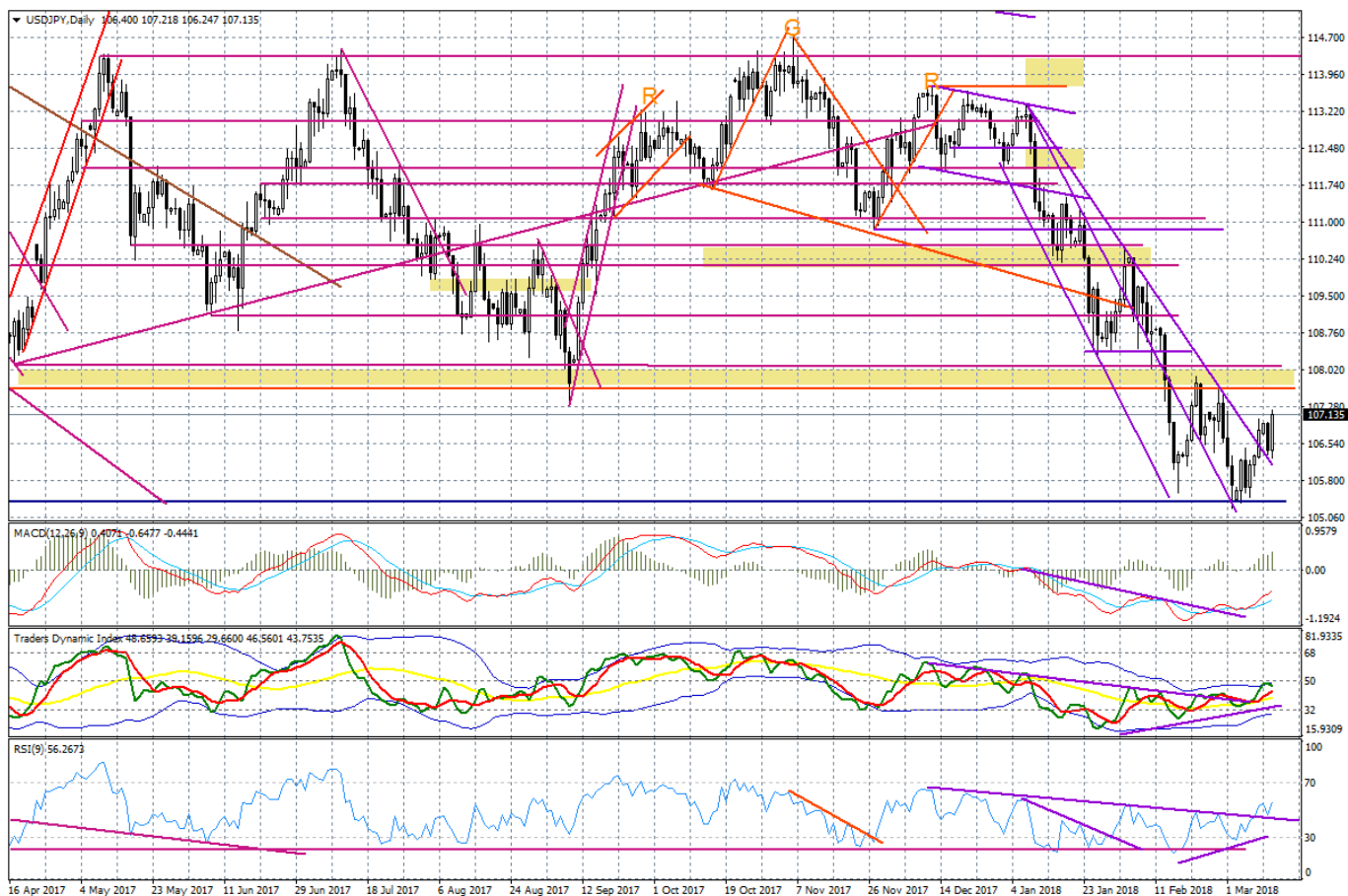
Opinia: Po nieco nudnym poniedziałku (brak istotnych danych) rynki czekają na dzisiejsze dane z USA nt. inflacji CPI za luty, które pojawią się o godz. 14:30. Szacunki zakładają utrzymanie się wskaźnika bazowego CPI na poziomie 1,8 proc. r/r, oraz lekkie podbicie szerokiej miary do 2,2 proc. r/r z 2,1 proc. r/r. Zaskoczenie wyraźnie in plus (mało prawdopodobne) mogłoby wyraźnie nasilić spekulacje związane z czwartą podwyżką stóp procentowych w USA, chociaż tak naprawdę istotne w tej materii może być to, jaki będzie komunikat po posiedzeniu FED w przyszłym tygodniu (21 marca), które według powszechnych oczekiwań zakończy się kolejną podwyżką stóp procentowych, a także jak zostaną zinterpretowane nowe projekcje makro, w tym wykres dot-chart, które tradycyjnie są aktualizowane przez FED co kwartał.

Dzisiaj rano dolar nieznacznie zyskuje w relacjach z pozostałymi walutami. Na wykresie koszyka BOSSA USD zmiany są jednak niewielkie, szerszy kontekst dobrze widać na ujęciu tygodniowym. Wskaźniki dają jednak powody do podtrzymania umiarkowanego optymizmu wobec dolara.



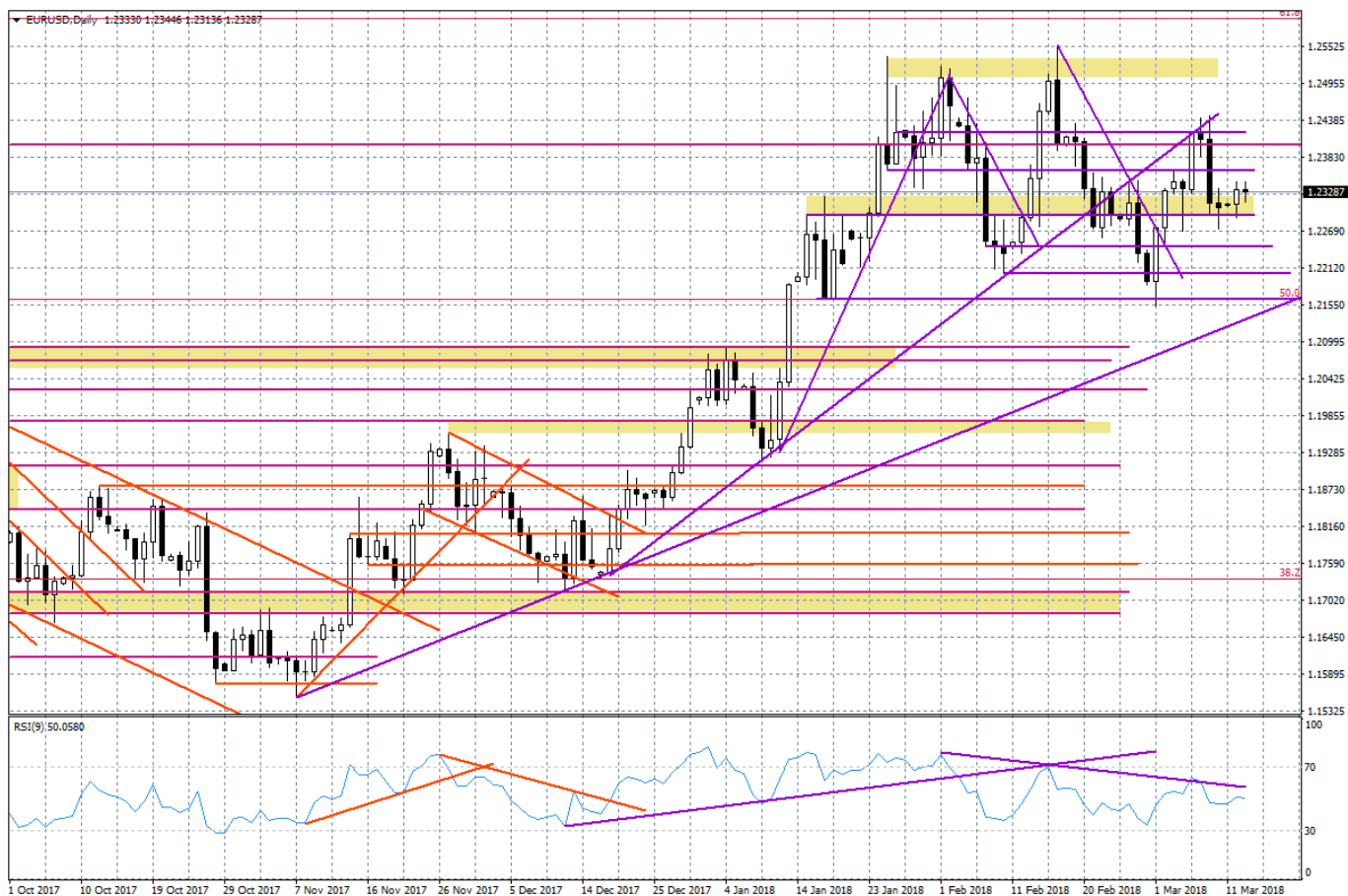
Wykres tygodniowy BOSSA USD

Dość interesujący układ techniczny mamy na USD/JPY, który był już wskazywany wczoraj (po ruchu powrotnym do linii spadkowej trendu). Dzisiaj agencje zwracają uwagę, że jen jest słaby przez skandal polityczny w Japonii z udziałem żony premiera Shinzo Abe, tylko, że te informacje były znane już wczoraj rano. Trudno też zakładać, że obecna afera przyniesie przemeblowanie na japońskiej scenie politycznej, skoro wybory były w zeszłym roku, a partia Abe uzyskała w nich bezwzględną większość. Na wykresie USD/JPY rosną szanse na testowanie strefy 107,60-108,10 w nadchodzących dniach.



Wykres dzienny USD/JPY

Niewielkie zmiany mamy na EUR/USD, chociaż wczorajsza dzienna świeca ostatecznie zamknęła się powyżej 1,2322. Nie widać jednak większej siły do ruchu w stronę oporu przy 1,2363, co powoduje, że ostatecznie może przeważać scenariusz spadków w stronę dołka z 1 marca przy 1,2154 w kolejnych dniach. Dodatkowo w tych okolicach przebiega też linia trendu wzrostowego rysowana od minimum z listopada ub.r.



Wykres dzienny EUR/USD

Nota prawna:

Prezentowany komentarz został przygotowany w Wydziale Doradztwa i Analiz Rynkowych Domu Maklerskiego Banku Ochrony Środowiska S.A. z siedzibą w Warszawie (DM BOŚ) tylko i wyłącznie w celach informacyjnych i nie stanowi rekomendacji w rozumieniu „Rozporządzenia Delegowanego Komisji (UE) nr 2016/958 z dnia 9 marca 2016 r. uzupełniającego rozporządzenie Parlamentu Europejskiego i Rady (UE) nr 596/2014 w odniesieniu do regulacyjnych standardów technicznych dotyczących środków technicznych do celów obiektywnej prezentacji rekomendacji inwestycyjnych lub innych informacji rekomendujących lub sugerujących strategię inwestycyjną oraz ujawniania interesów partykularnych lub wskazań konfliktów interesów” lub jakiegokolwiek porady, w tym w szczególności porady inwestycyjnej w zakresie doradztwa inwestycyjnego, o którym mowa w art. 76 ustawy z dnia 29 lipca 2005 r. o obrocie instrumentami finansowymi (t.j. Dz. U. 2017, poz. 1768 z póź. zm.), dalej: „Ustawa”, porady prawnej lub podatkowej, ani też nie jest wskazaniem, iż jakakolwiek inwestycja jest odpowiednia w indywidualnej sytuacji inwestora. Inwestor wykorzystuje informacje zawarte w niniejszym komentarzu na własne ryzyko i odpowiedzialność. Niniejszy komentarz jest publikacją handlową w rozumieniu przepisów „Rozporządzenia delegowanego Komisji (UE) 2017/565 z dnia 25 kwietnia 2016 r. uzupełniającego dyrektywę Parlamentu Europejskiego i Rady 2014/65/UE w odniesieniu do wymogów organizacyjnych i warunków prowadzenia działalności przez firmy inwestycyjne oraz pojęć zdefiniowanych na potrzeby tej dyrektywy”. Przedstawiony komentarz jest wyłącznie wyrazem wiedzy i poglądów autora według stanu na dzień sporządzenia. Przy sporządzaniu komentarza DM BOŚ działał z należytą starannością oraz rzetelnością. DM BOŚ, jego organy zarządcze, organy nadzorcze, i jego pracownicy nie ponoszą odpowiedzialności za działania lub zaniechania klienta lub innego inwestora podjęte na podstawie niniejszego komentarza ani za szkody poniesione w wyniku tych decyzji inwestycyjnych, skutki finansowe i niefinansowe powstałe w wyniku wykorzystania niniejszego komentarza lub zawartych w nim informacji. Niniejszy komentarz został sporządzony w celu udostępnienia klientom DM BOŚ, a także może być udostępniany innym osobom zainteresowanym w celu promocji usług świadczonych przez DM BOŚ. Niniejszy dokument nie stanowi podstawy do zawarcia jakiegokolwiek umowy lub powstania jakiegokolwiek zobowiązania po stronie DM BOŚ. W przypadku klientów DM BOŚ, którzy zawarli Umowę o Opracowania, o której mowa w Regulaminie doradztwa inwestycyjnego i sporządzania analiz inwestycyjnych, analiz finansowych oraz innych rekomendacji o charakterze ogólnym dotyczących transakcji w zakresie instrumentów finansowych oraz instrumentów bazowych instrumentów pochodnych (Regulamin), niniejszy raport stanowi Opracowanie w rozumieniu Regulaminu. Regulamin jest dostępny na stronie internetowej bossa.pl w dziale Dokumenty. DM BOŚ jest firmą inwestycyjną w rozumieniu Ustawy. Nadzór nad DM BOŚ sprawuje Komisja Nadzoru Finansowego.